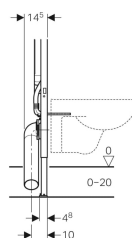
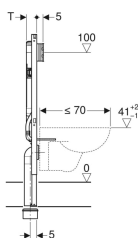
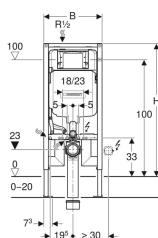


Geberit Duofix element voor wand-wc, 114 cm, met Sigma inbouwreservoir 8 cm



Voorbeeldafbeelding



Gebruiksdoelen

- Voor droogbouw
- Voor inbouw in deelhoge of ruimtehoge voorzetwandinstallaties
- Voor inbouw in ruimtehoge installatiewanden
- Voor wand-wc's met aansluitmaten conform EN 33:2011
- Voor wand-wc's met grote sprong tot 70 cm
- Voor 1-toets, 2-toets of spoel-stop spoeling
- Voor vloeropbouw 0-20 cm

Eigenschappen

- Bouwserie 2016
- Zelfdragend frame met poedercoating
- Frame met boorgaten \varnothing 9 mm voor bevestigen in de houtskeletbouw
- Frame geschikt voor wc-keramiek met klein contactoppervlak (bij drukvaste wandbekleding)
- Voetsteunen verzinkt
- Voetsteunen traploos in hoogte verstelbaar
- Zelf remmende steunpoten
- Diepte vloerbevestigingsconsole passend aan de inbouw in U-profielen UW 50 en Geberit Duofix systeemprofielen
- Aansluitbocht in verschillende diepteposities zonder gereedschap monteerbaar
- Aansluitbocht verticaal gemonteerd in de voorste inbouw positie

Leveringsomvang

- Wateraansluiting R 1/2", geschikt voor MF, met geïntegreerde hoekstopkraan en handwiel
- Sparingkoker
- 2 wandankers
- Aansluitset voor wc, \varnothing 90 mm
- Aansluitbocht 90° van PE-HD, \varnothing 90 mm

- Aansluitbocht verlengd, voor het verbinden in de vloer
- Bevestiging aansluitbocht geluidsgeïsoleerd
- Inbouwreservoir met frontbediening
- Inbouwreservoir geïsoleerd tegen condensatie
- Bij fabrieksinstelling direct naspoelen mogelijk
- Montage- en onderhoudswerkzaamheden aan het inbouwreservoir zonder gereedschap
- Wateraansluiting linksboven
- Sparingkoker beschermt tegen vochtigheid en vuil
- Sparingkoker afkortbaar, passend voor vlak geïntegreerde bedieningsplaten
- Uitgerust met mantelbuis voor toevoerleiding voor de aansluiting van Geberit AquaClean douchewc's
- Met bevestigingsmogelijkheid voor elektrische aansluiting

Technische gegevens

Stromingsdruk	0.1-10 bar
Maximale watertemperatuur	25 °C
Fabrieksinstelling spoelhoeveelheid	6 en 3 l
Instelbereik grote spoeling	4.5 / 6 / 7.5 l
Instelbereik kleine spoeling	3-4 l

- Overgangsmof van PE-HD, \varnothing 90 / 110 mm
- 2 beschermstoppen
- 2 draadstangen M12
- Geluidsisolatieset
- Bevestigingsmateriaal

Art. nr.	B	H	T
111.794.00.1	50 cm	114 cm	8 cm

Toebehoren

- Geberit Duofix set wandankers voor afzonderlijke en systeemmontage
- Set wandankers voor afzonderlijke montage, voor Geberit Duofix element voor wand-wc, met Sigma inbouwreservoir 8 cm
- Geberit Duofix bevestigingsmateriaal voor staanderafstand 50-57,5 cm
- Geberit Duofix set voetverlengingen voor vloeropbouw 20-40 cm
- Geberit Duofix V-rail voor beplatingsondersteuning 45° / 90°